

# CHAMPION

## WE LOVE RAIN


# LOS LIMPIAPARABRISAS GASTADOS SON PELIGROSOS

### Buena visibilidad



¿Limpieza perfecta? Debes utilizar limpiaparabrisas de la marca Champion nuevos. Una o dos rayas mínimas en las esquinas del parabrisas son aceptables.

### Flotación de la escobilla debido al viento



Si el limpiaparabrisas "pierde" partes de la escobilla cuando está a alta velocidad, reemplaza las escobillas del limpiaparabrisas y revisa el brazo del limpiaparabrisas para ver si está dañado o gastado, y reemplázalo si fuera necesario.

### Áreas sin lavar



El deterioro del mecanismo de conexión de la escobilla del limpiaparabrisas o la disminución de presión del limpiaparabrisas puede hacer que queden partes del parabrisas sin lavar.

### Rayas pequeñas permanentes



Si hay múltiples y recurrentes rayas en la parte central del parabrisas, es un indicador de que se debe reemplazar el limpiaparabrisas. Recomendamos que cambies el limpiaparabrisas en la próxima ocasión.

### Cortinas



La falta de uso puede hacer que se deforme la boquilla de la escobilla del limpiaparabrisas y esto puede hacer que quede un efecto de velo por todo el parabrisas, especialmente peligroso durante la noche. Cambia los limpiaparabrisas cuanto antes.

### Salto con vibración



La goma del limpiaparabrisas deformada, el mecanismo de conexión o el brazo del limpiaparabrisas desgastado pueden hacer que haya una sacudida por el parabrisas y que esto deje rayas. Cambia las escobillas del limpiaparabrisas y reemplaza otras partes según sea necesario.

### Ruido



Los limpiaparabrisas ruidosos pueden señalar que el limpiaparabrisas está deformado o endurecido, o que la escobilla del limpiaparabrisas está gastada. Es hora de reemplazarlos.

### Líneas o franjas



La goma del limpiaparabrisas se gasta o daña con los años y esto hace que queden franjas finas de agua sucia en el parabrisas. Cambia los limpiaparabrisas de inmediato.

### ¡Busca el limpiaparabrisas adecuado para tu vehículo!



Escanea el código QR con tu smartphone y visita [www.championautoparts.eu](http://www.championautoparts.eu)

# EASYVISION INSTRUCCIONES DE INSTALACIÓN










7 IN 1

1


2

3


4




1




2



3



4



5



6



7



WE LOVE RAIN

